

Инструкция оплаты ООО КХК «ФДЖ» через мобильное приложение Сбербанк Онлайн

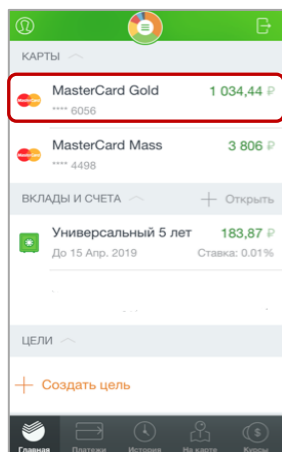
Шаг 1. Необходимо [скачать бесплатно мобильное приложение](#) и пройти регистрацию согласно инструкции¹:

Шаг 2. Оплата услуг ООО КХК «ФДЖ»

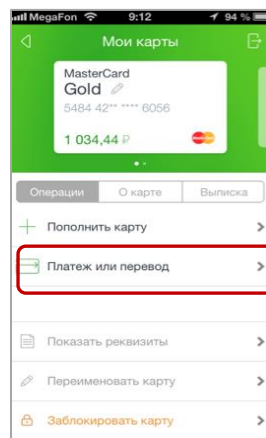
1) Для входа в мобильное приложение введите свой пятизначный код.



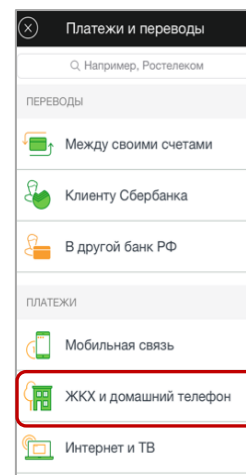
2) Выберите карту, с которой хотите совершить платеж.



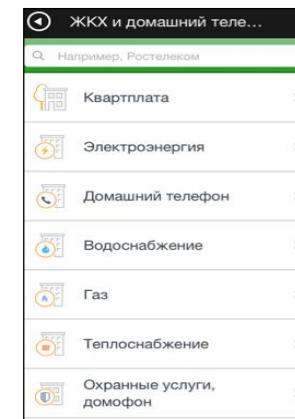
3) В разделе операции выберите **Платеж или перевод**.



4) Выберите категорию **ЖКХ и домашний телефон**



5) Выберите категорию **«Указывается категория для конкретного ПУ»**



6) Выберите поставщика, либо нажмите **Поиск** и найдите ПУ по ИНН

7) Проверьте реквизиты, при необходимости скорректируйте сумму платежа. Нажмите **Продолжить**.

8) Затем повторно проверьте реквизиты, сумму платежа и нажмите **Подтвердить**.

10) Ваш платеж проведен успешно. Вы можете распечатать чек, сохранить шаблон или подключить оплату данного поставщика с помощью сервиса «Автоплатеж ЖКХ».

¹ Обратите внимание: для регистрации в мобильном приложении Сбербанк Онлайн необходима карта Сбербанка и подключенный сервис Мобильный банк, подробнее вы можете узнать [на сайте](#).